

Villreinjakta 2005

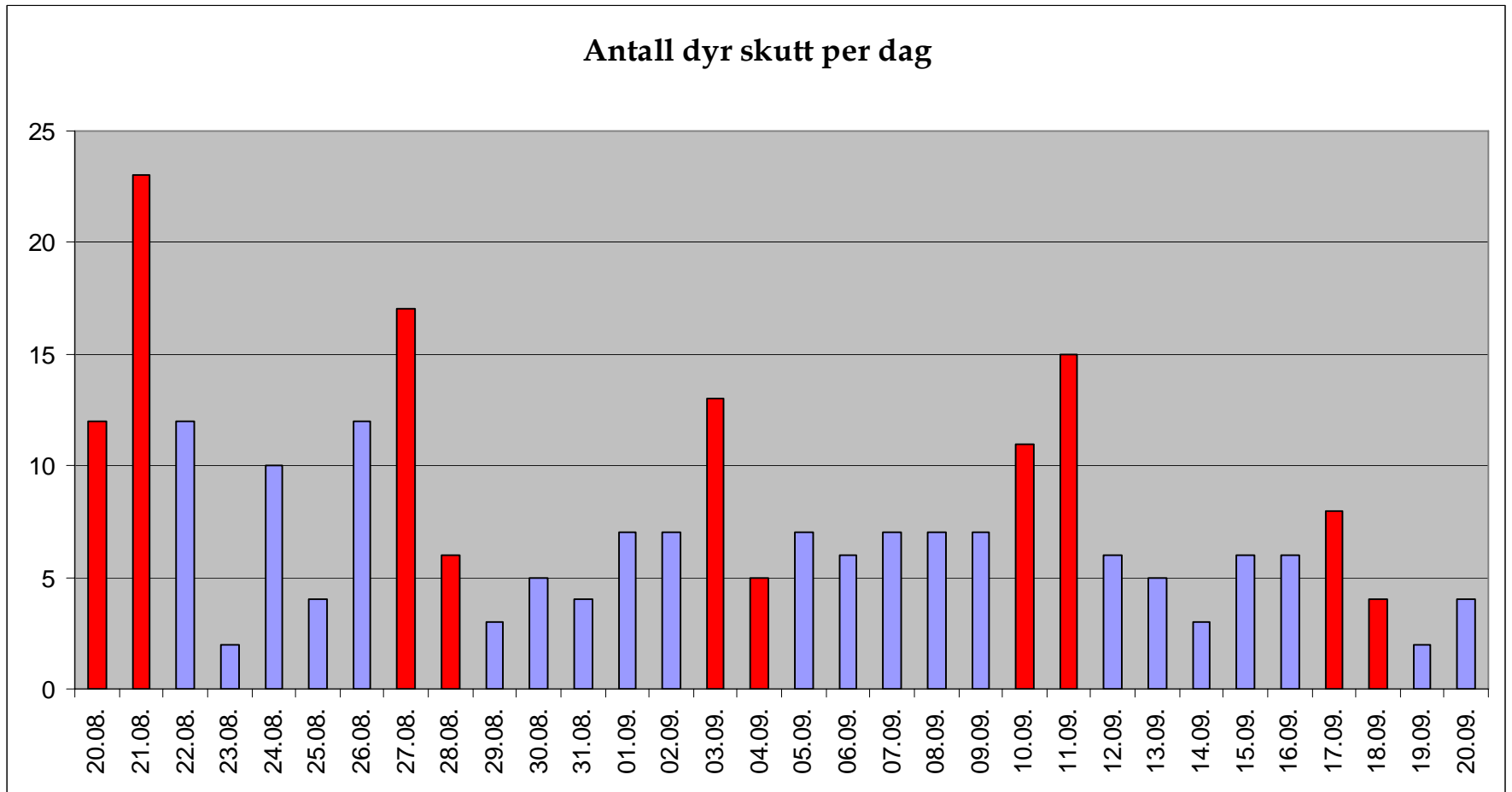
Fellingsstatistikk

29.november 2005

Fellingsresultat

	Antall tillatelser	Stor bukk	Småbukk	Bukk 0+	Simle 2+	Simle 1+	Simle 0+	Sum
Soknedal statsallmenning	12	1	2	3	2	0	4	12
Budalen villreinvald	43	8	3	8	2	3	6	30
Nyådalen jaktvald	5	1	1	2	0	1	0	5
Styggefjellet jaktvald	1	0	1	0	0	0	0	1
Romundhaugen jaktvald	5	1		1	1	0	1	4
Nøkksjøen jaktvald	2	0	0	1	0	0	0	1
Nekjådalen/Dragås statsallmenning	15	3	0	4	2	0	3	12
Dragås statsallmenning								
Holtålen Haltdalen Søndre	18	3	1	5	3	1	1	14
Hesjedal/Holden statsallmenning	33	5	3	8	6	0	7	29
Benndalen	6	2	0	1	0	1	1	5
Åsmarka Fo-20	1	0	0	0	0	0	0	0
Hauasetra	4	1	0	1	1	0	1	4
Dalsbygda	35	3	4	10	6	0	7	30
Vingelen	32	2	5	8	6	0	8	29
Magnilsjøene	5	1	0	2	1	0	1	5
Kvikne østfjell	75	10	8	24	18	0	14	74
Villreinutvalget	9	2	1	3	1	0	2	9
I alt	301	43	29	81	49	6	56	264

Fordeling på dager



Skutte dyr fordelt på dato og vald

Dato \ Vald	20.	21.	22.	23.	24.	25.	26.	27.	28.	29.	30.	31.	01.	02.	03.	04.	05.	06.	07.	08.	09.	10.	11.	12.	13.	14.	15.	16.	17.	18.	19.	20.	Sum rapporterte dyr
Kvikne Østfjell Villreinvald	2	6	4		2			2	1	1	3	1	3	5	7	4	4	1	2	1	6	5	4	1	2	3		1	1	1			73
Soknedal fjellstyre		1																			2		2			3	2	1					11
Hauasetra					1												1												1				3
Budal villreinvald	4	3		1				1		1			1		2		1	2			1	1	3	1			2	1	1	1		2	29
Nyådalen jaktfelt						1											1		1	1									1				5
Romundhaugen			1			1																						1					3
Nøkksjøen Jaktvald																											1						1
Singsås fjellstyre	1														1					2			3	1				1	2	1			12
Haltdal søndre		1			2		1	1	1				1						1	1		1	3								1		14
Ålen fjellstyre		4	1	1	2	2	3			1		2		2			1	3		3			2					1			1		29
Benndalen Jaktsameie									3	1									1														5
Dalsbygda Jaktsameie	2	3			2	1	5	6			2				1					1			1	1			1	1	1	1	2		30
Vingelen Utmarkslag	1	5	5		1	1	2	3	2				1		2	1					1			2		2							29
Magnilsjøan Setersameie									1			1	1																				3
Åsmarka	1																																1
Villreinutvalget	1		2				1	1													1			1					1				8
Sum rapporterte	12	23	13	2	10	6	12	17	6	3	5	4	7	7	13	5	8	6	8	8	9	10	17	4	5	6	5	7	8	4	2	4	256

Vekter og avkastning I

		2005	2004	2003	2002	2001	2000	1999	1998	1997	1996	1995	1994	1993	1992	1991
Kalv	Hann	23,5	22,1	22,1	24	23,6	24,8	23,1	24,2	22,5	24	23,3	25,5	26,8	26,1	25,3
	Hunn	20,5	20,8	20,5	22,7	22,8	22,6	22,1	22,3	21,9	22,2	22	23,9	24,7	24,8	23,9
1+	Hann	43,1	41,1	40,5	40,7	42,2	42,6	40,9	40,3	38,4	41,6	42,8	45	45,6	46,8	46,1
	Hunn	32,4		28,7	31,8	31,9	33,2	31,1	32,9	31,8	31,6	33,3	32,2	31,4	34	34,3
2+	Hann	72,3	69,6	69,7	74,8	73,4	76,7	76,3	76,5	68	75,2	75,6	82,3	85,6	81,3	81,9
	Hunn	34,1	37,3	34,9	38,1	37,7	37,9	35,8	38	37	38,4	37,4	39,5	39,8	39	39,2
Stor bukk		79,9	75,2	74,2	78,4	76,8	83,4	81,3	80,4	76,3	82,5	78,8	85,9	91,7	87	89,4
Liten bukk*		45,1	48,2	52,2	48,6	45,8	47,8	47,4	44,8	45,1	45,3	47,5	48,1	51,7	53,8	51,6

*Liten bukk: bukk med inntil tre takker i hver gevirstang, endetakkene medregnet.

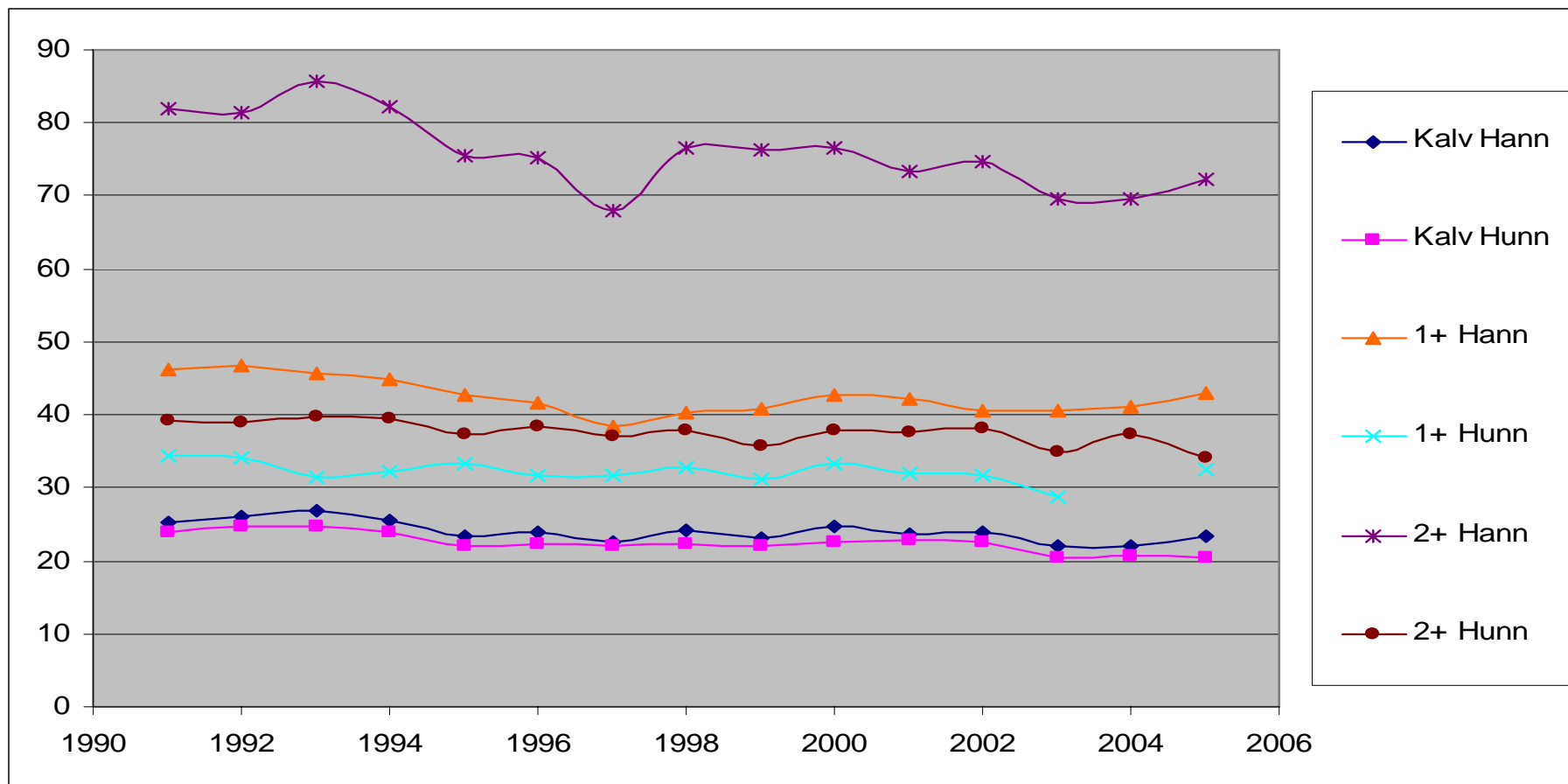
Vekter og avkastning II

Utregnet av rapporterte data

		Antall		Gjennomsnittsvekt		Antall kg			
		2005	2004	2005	2004	2005	2004	Avkastning i kroneverdi	
Hann	0+	86	104	23,5	22,1	1907	2298		
	1+	29	50	43,1	41,1	1164	2055	8714kg * 50 kr/kg =	435 700
	2+	42	100	72,3	69,6	2903	6960		
Sum		157	254				11313	Avkastning km2	2005
Hunn	0+	50	83	20,5	20,8	924	1726	435700 kr / 1843181 km2 =	0,2363848
	1+	7	2	32,4	28,7	227	57		
	2+	30	24	34,1	37,2	1589	895		
Sum		87	109				2678	Avkastning km2	2004
Totalsum		244	363			8 714	13991	699550 kr / 1843181 km2 =	0,3795341

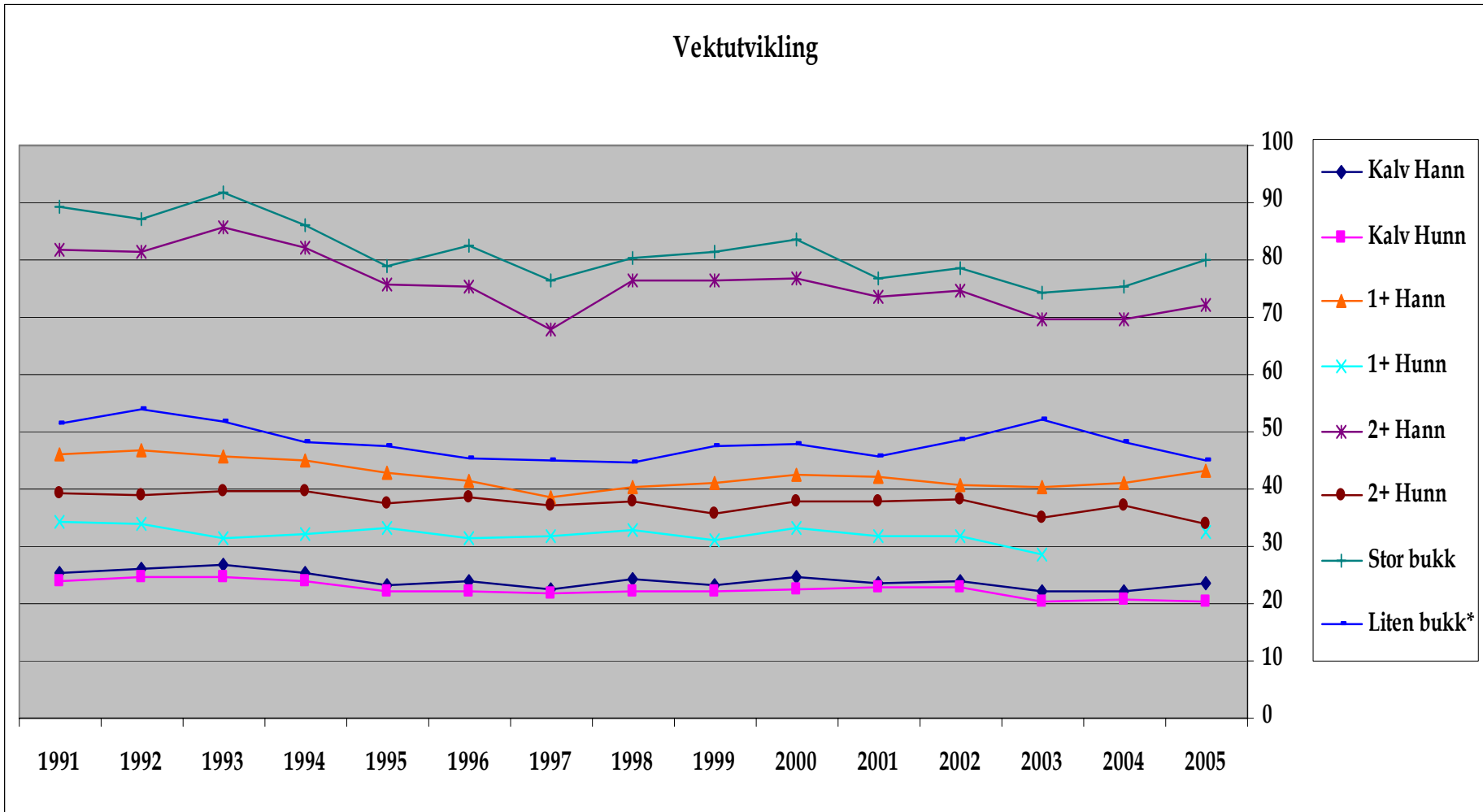
Vektutvikling

Vektutvikling fordelt på kjønn og alder



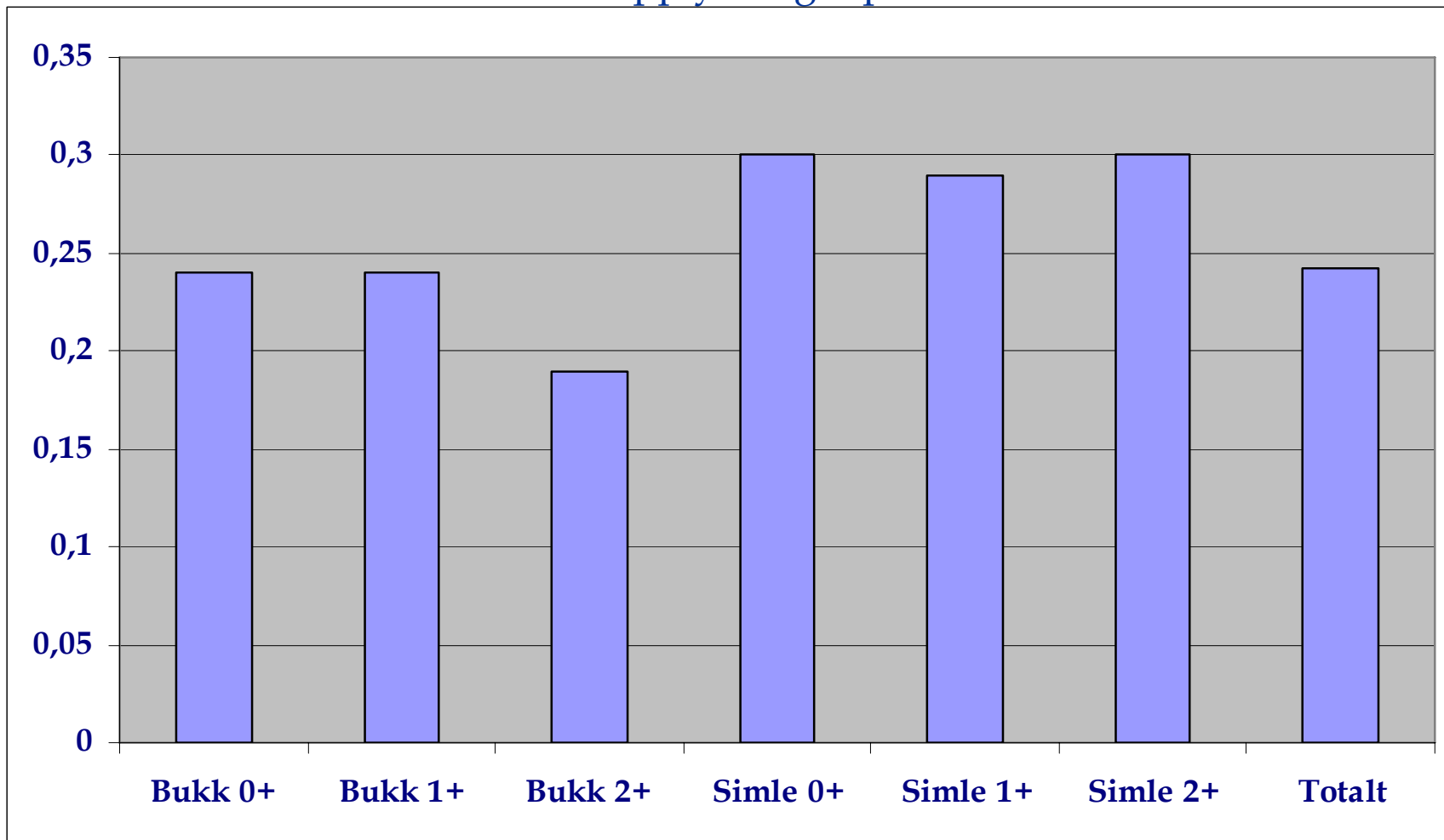
Vektutvikling

Vektutvikling fordelt på kjønn/alder/kategorier



Prosentvis kontrollerte kort

i henhold til opplysninger på kortene



Gjennomsnittlig antall jaktdager

